

MAT- Enačbe – uro bomo imeli preko ZOOM- ob 9h

SLJ – Besede z LJ in NJ

- Za začetek si poglej razlago na tej povezavi:
<https://www.youtube.com/watch?v=ghfQeiMUyC0>
- Sedaj pa v DZ na str. 92 ponovno preberi prvi odstavek besedila Kako sem postala pravljíčarka in **poišči besede, ki vsebujejo soglasniški sklop -lj ali -nj**. Te besede obkroži.
- Reši **naloge** v DZ na str. 96.

DRU- Nekaterim so pravice kršene

Prejšnji teden smo zvedeli, da je v konvenciji o otrokovih pravicah zapisano, da te veljajo za vse otroke sveta. Źal pa so mnogim otrokom po svetu pravice kršene. Še posebej so kršitve prisotne tam, kjer je revščina in vojne.

Poglej si spodnje posnetke.

<https://www.youtube.com/watch?v=SzsvBymUmtU>

<https://www.youtube.com/watch?v=6cu7oDIHA1Y>

<https://www.youtube.com/watch?v=CZxwYdl14IA>

Sedaj pa v zvezek za družbo napiši naslov **Nekaterim so pravice kršene** in zapiši katere pravice otrok so bile kršene na posnetkih.


Preberi besedilo v učbeniku na strani 48 in 49. V zvezek prepíši **POVZETEK** na strani 49.

LUM - Snežaki


NAVODILO:

Potrebuješ: papir (A4 ali risalni list), svinčnik, radirko, črn flomaster in barvice ali voščenske.

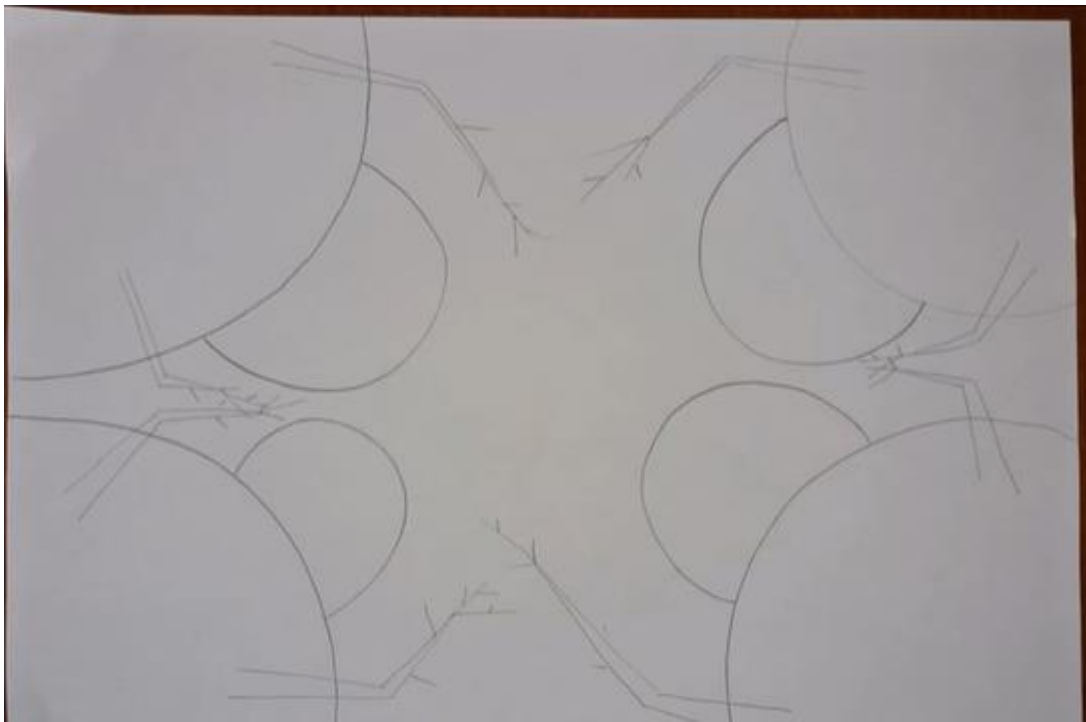
Na robove lista s svinčnikom narahlo nariši krive črte (del kroga).




Doriši glave.



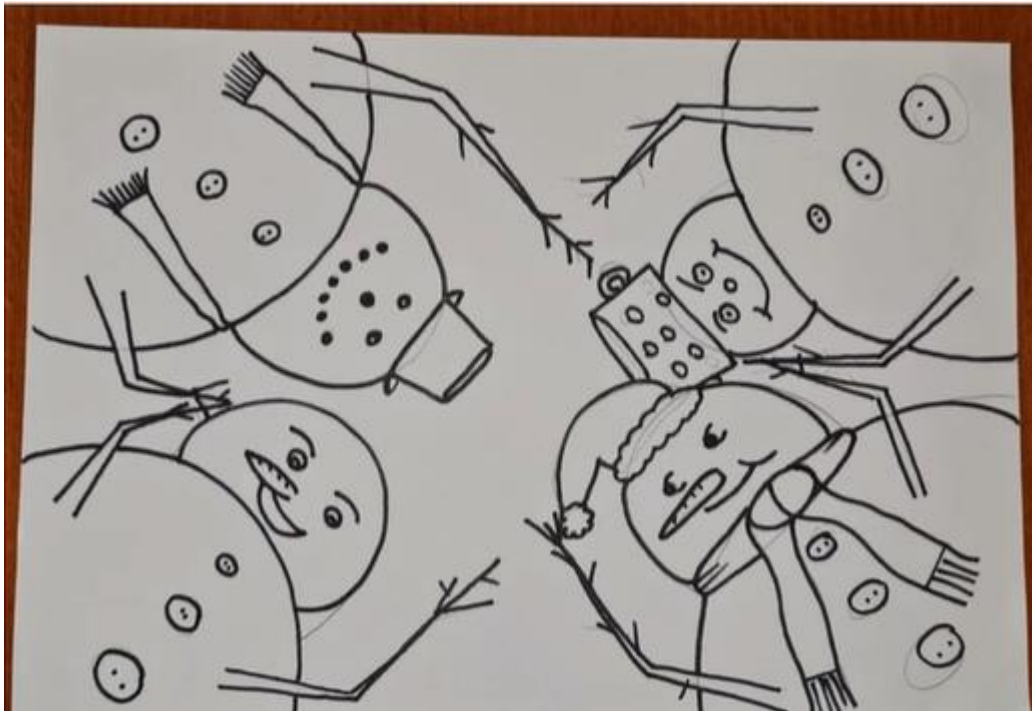
Nariši roke. V mojem primeru so to kar veje.



Nariši snežakom še oči, nos, usta, gumbe, šale, kape, kape,...



Vse prevleci s črnim flomastrom. Zdaj je čas, da še kaj popraviš.
Odvečne črte zradiraj.



Pobarvaj snežakom šale, gumbe,.. nebo. Lahko narišeš tudi snežinke.



Končni izdelek fotografiraj in pošlji v mapo za likovno umetnost
do srede, 13. 1. do 8h zjutraj.